

【 2018年11月の検索トレンド調査と2019年の予測 】

11月は紅葉名所への関心が高まる

外国人からの需要の高い観光地は「東福寺」「神宮外苑」

アウンコンサルティング株式会社(東証二部:2459、本社:東京都文京区、代表取締役:信太明、以下アウンコンサルティング)は、アジア9拠点で、マーケティング(SEM(検索エンジンマーケティング)サービス、インターネット広告など)、アセットなどのグローバルコンサルティングを展開しています。また、アジアにおいていち早くSEOを事業化し、2019年6月より22期目を迎えています。

この度、インバウンドプロモーションの向上を目的として、昨年のデータから今年11月の訪日客の検索トレンドを予測するため、世界12カ国を対象に2018年11月の日本国内の200以上の観光地における検索数を調査し、ランキングを作成いたしました。

※世界12カ国には国と地域を含みます。

## 11月は紅葉名所への関心が高まる

### ■11月は紅葉名所が多数ランクイン

2018年の1年間で11月に検索数のピークを迎える観光地を国別にランキングにしました。11月になると、紅葉名所の検索数が増える国が多く、インドネシア以外のすべての国と地域で紅葉名所がランクインしていました。中でも台湾・香港・タイは、トップ10位の中に紅葉名所が5つ以上ランクインしており、関心が高い結果となりました。

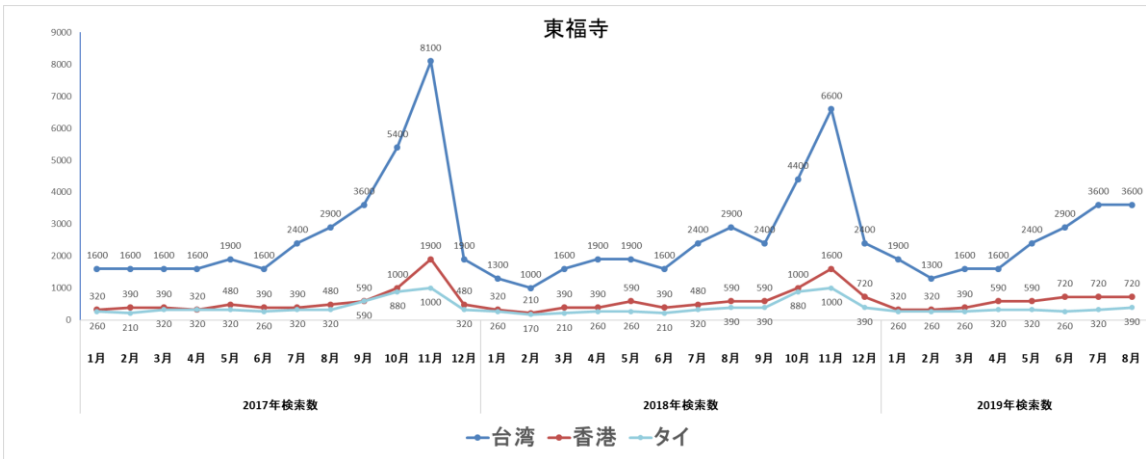
### ■紅葉名所として需要の高い観光地は「東福寺」「神宮外苑」

以下は、台湾・香港・タイを対象に【東福寺】、台湾・香港を対象に【神宮外苑】【六義園】の2017年1月から2019年8月までの検索数をグラフ化したものです。

東福寺は世界最古にして最大の伽藍を有しており、京都屈指の紅葉名所で、紅葉は11月下旬から12月上旬が見ごろとされています。グラフから、【東福寺】や【神宮外苑】は11月に検索数のピークを迎えており、紅葉名所としての需要が高いことがわかります。

また、3つの観光地の特徴として東京や京都など、主要観光地に属しており、他の観光地からのアクセスがいいことが挙げられます。

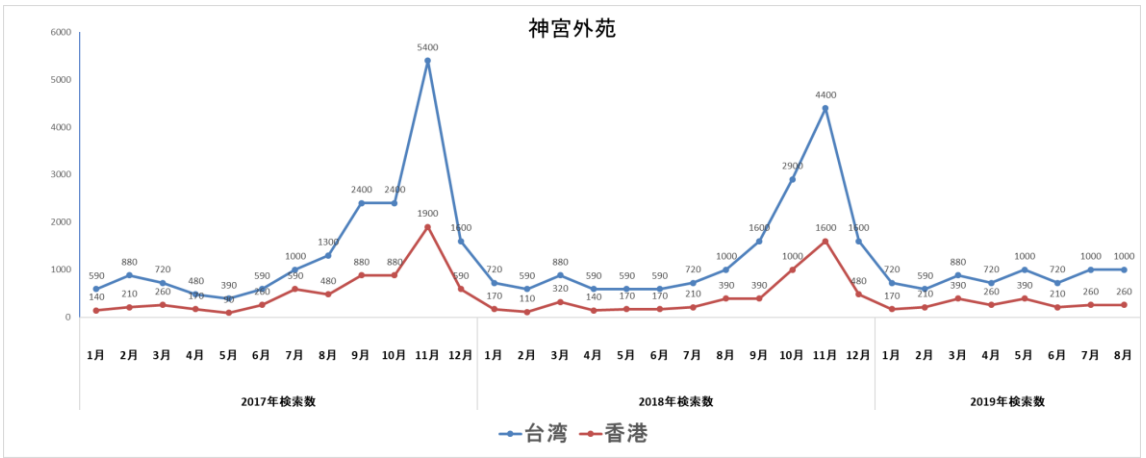
なお、六義園に関しては11月以外に3月にも検索数が上昇していることから、花見の名所としての需要もあることがわかります。



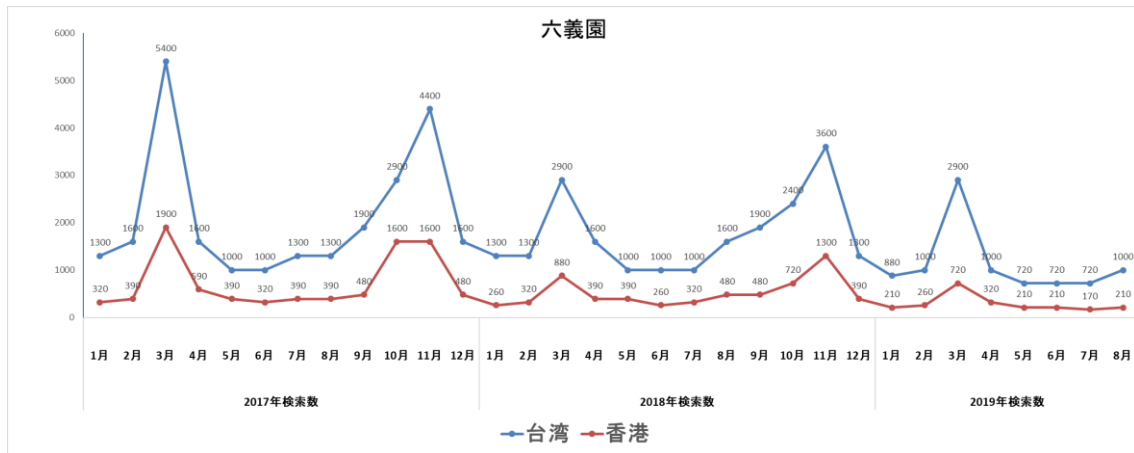
※Google AdWords キーワードプランナーツール利用による検索数データ



出典: pixabay



※Google AdWords キーワードプランナーツール利用による検索数データ



※Google AdWords キーワードプランナーツール利用による検索数データ

## ■ターゲットはリピーター層、景色を楽しむ観光地のプロモーションは初回訪問や適切なタイミングで

紹介した紅葉名所の11月の検索数からもわかるように、香港・台湾・タイは日本旅行の目的の1つとして紅葉を楽しむ傾向があると考えられます。また、この3つの国と地域は訪日リピーター層が多く、日本旅行の楽しみ方が多様化しつつあります。

紅葉など、景色を楽しむ観光地のプロモーションとして、初回訪問者に日本の紅葉観光名所を知ってもらい、次回は紅葉を目的とした来日を狙った旅ナカのプロモーションや、検索数においてオンシーズンとオフシーズンの差が大きいことから9月～11月にかけて重点的にWebプロモーションを行うなどの工夫が必要であると考えられます。

### <参考資料>

- 1年間で11月に検索数のピークを迎える観光地(2018年10月1日～2018年10月31日)
- ※紅葉名所を黄色く色づけ(薄黄色:紅葉名所、黄色:折れ線グラフに表示している紅葉名所)

韓国（韓国語）		2018年11月
1	大阪城	4,400
2	富士山	2,900
3	姫路城	1,000
4	首里城	590
5	東大寺	390
6	軽井沢	320
7	尾瀬・三千院	140

台湾（繁体）		2018年11月
1	東福寺・高知城	6,600
2	東大寺	5,400
3	神宮外苑	4,400
4	六義園・高千穂峽	3,600
5	北野天満宮	2,900
6	小田原城	1,300
7	田代島	1,000
8	高尾山	880
9	会津若松城・備中松山城・延暦寺	590
10	筑波山	390
11	養老溪谷	260
12	禅林寺	210
13	安楽寺	140
14	円通院	110

香港（繁体）		2018年11月
1	軽井沢	18,100
2	嵐山	9,900
3	有馬温泉・黒川温泉	5,400
4	ハウステンボス	4,400
5	高知城	3,600
6	小豆島	2,900
7	高千穂峽	2,400
8	高野山・神宮外苑・東福寺・金刀比羅宮	1,600
9	六義園・旭山動物園	1,300
10	東大寺	1,000
11	北野天満宮・太宰府天満宮	880
12	三千院・上越国際スキー場・竹田城跡	480
13	雲仙地獄	390
14	瀬戸大橋・備中松山城	320
15	法隆寺	260
16	養老溪谷	210
17	お台場	170
18	延暦寺	140
19	鋸山	110

ベトナム（英語）		2018年11月
1	箱根	590
2	嵐山	590
3	大阪城	320
4	USJ	320
5	なばなの里	170
6	明治神宮	110

タイ (英語)		2018年11月
1	東京ディズニーランド	8,100
2	嵐山	3,600
3	箱根・東京スカイツリー・東京タワー・軽井沢・なばなの里	2,400
4	川越・大阪城	1,900
5	銀山温泉・草津温泉	1,600
6	有馬温泉・金閣寺・清水寺・東福寺	1,000
7	浅草寺	880
8	高野山・禅林寺	720
9	名古屋城・奈良公園	590
10	明治神宮・高尾山	480
11	高千穂峡	390
12	山中湖・南禅寺・志賀高原	320
13	ナガシマスパーランド・かぐらスキー場・東大寺	260
14	犬山城・琵琶湖・白糸の滝・八景島シーパラダイス・よみうりランド	210
15	飛騨高山・仁和寺	170
16	長谷寺・岡山城	140
17	北野天満宮・ニセコ グランヒラフ・御釜	110

シンガポール (英語)		2018年11月
1	東京ディズニーランド	14,800
2	箱根・USJ	5,400
3	嵐山	3,600
4	軽井沢	2,900
5	お台場・奈良公園	2,400
6	浅草寺	1,600
7	富士急ハイランド・高尾山	1,300
8	レゴランド・ジャパン・サンリオピューロランド	880
9	草津温泉・東福寺・上野動物園	720
10	江の島・箱根神社・地獄谷野猿公苑・琵琶湖・高千穂峡	590
11	高野山・名古屋城・ロボットレストラン	480
12	東京ドームシティ・東大寺	390
13	箱根彫刻の森美術館・ナガシマスパーランド	320
14	山中湖・GALA湯沢スキー場・飛騨高山・白糸の滝・東京ジョイポリス	260
15	由布院温泉	210
16	南禅寺・海遊館・金沢城・御釜・よみうりランド・四万温泉	170
17	四万温泉	110

マレーシア (英語)		2018年11月
1	東京ディズニーランド	12,100
2	USJ	8,100
3	富士山	5,400
4	箱根	2,400
5	東京スカイツリー・東京タワー	1,900
6	お台場	1,600
7	奈良公園	1,300
8	河口湖	1,000
9	旭山動物園・富士急ハイランド	720
10	江の島・川越・上野動物園	480
11	高尾山・東福寺	390
12	明治神宮・名古屋城	320
13	琵琶湖	260
14	東京ドームシティ	210
15	横浜中華街	170
16	直島・御釜・屋久島	140
17	禅林寺・箱根彫刻の森美術館・南禅寺・首里城	110

フィリピン (英語)		2018年11月
1	東京ディズニーランド	6,600
2	東京スカイツリー	2,900
3	お台場	1,900
4	嵐山・箱根	1,600
5	浅草寺・レゴランド・ジャパン	1,300
6	なばなの里・奈良公園・河口湖	880
7	高尾山・御釜	480
8	東福寺・小樽運河	320
9	ロボットレストラン	260
10	地獄谷野猿公苑・明治神宮	210
11	東京ドームシティ	170
12	箱根神社・奄美大島・銀山温泉・熊本城・草津温泉	140
13	南禅寺・苗場スキー場	110

インドネシア（インドネシア語）		2018年11月
1	東京ディズニーランド	8,100
2	原宿	4,400
3	箱根	2,400
4	なばなの里	1,000
5	レゴランド・ジャパン	720
6	川越・御釜	480
7	飛騨高山	140

オーストラリア（英語）		2018年11月
1	原宿	8,100
2	東京スカイツリー	4,400
3	姫路城・大阪城・東京タワー・嵐山	3,600
4	白川郷	2,900
5	お台場	2,400
6	浅草寺	1,600
7	厳島神社・地獄谷野猿公苑	880
8	なばなの里	720
9	银山温泉・江の島	590
10	川越・平和公園	480
11	東福寺・東京ドームシティ	320
12	箱根神社	260
13	通天閣・かぐらスキー場・横浜中華街	210
14	高知城・由布院温泉	170

アメリカ（英語）		2018年11月
1	箱根	9,900
2	银山温泉	1,900
3	江の島	1,600
4	高千穂峡	1,300
5	飛騨高山・東京ドームシティ	590
6	岡山城・四万温泉・松島	170
7	禅林寺	140
8	太宰府天満宮	110

イギリス（英語）		2018年11月
1	浅草寺	880
2	築地市場	590
3	银山温泉	390
4	草津温泉	260
5	飛騨高山	170
6	東福寺・GALA湯沢スキー場	110

※Google AdWords キーワードプランナーツール利用による検索数データ

## 調査概要

### 【調査主旨】

【 2018年11月の検索トレンド調査と2019年の予測 】

11月は紅葉名所への関心が高まる

外国人からの需要の高い観光地は「東福寺」「神宮外苑」

### 【調査要綱】

調査日:2019年9月15日～2019年10月4日

調査対象時期:2017年1月～2019年8月

プレスリリース本文に出てくる各社サービス名称は、各社の登録商標または商標です。

本プレスリリースをご掲載される場合、『アウンコンサルティング調べ』とご記載の上、弊社までご連絡をお願いいたします。

[プレスリリースに関するお問合せ]

広報担当 金井 TEL:03-5803-2776 /MAIL: pr@auncon.co.jp

この記事のリンクを共有する



**アウンコンサルティング株式会社**

**[事業内容]**

東京、沖縄、台湾、香港、フィリピン、タイ、ベトナム、シンガポール、韓国のアジア 9 拠点で、SEO、PPC (リスティング広告)、ソーシャルメディア、リサーチなどのグローバルマーケティング事業及びアセット事業を展開

**[設立]** 1998 年 6 月 8 日

**[本社]** 東京都文京区後楽 1-1-7 グラスシティ後楽 2F

**[代表者]** 代表取締役社長 CEO 信太明

**[資本金]** 341,136 千円 (2019 年 5 月末現在)

**[URL]** <https://www.auncon.co.jp>

**[プレスリリースに関するお問合せ]**

**広報担当** 金井 TEL:03-5803-2776 /MAIL:pr@ auncon.co.jp